

第 3093 圖

のぼりりょう科



あみがさたけ

*Morchella esculenta* Linn.

原野・畠地・庭園等ニ生ズ。頭部ハ卵形或ハ橢圓形ヲ呈シ、太キ莖ヲ有ス。頭部・莖部ヲ通ジテ中空ナリ。頭部ノ全面ニ存スル數多ノ窩房ハ不規則ナル多角形ヲ成ス。各窩房ハ一個ノちやわんたけニ該當スルモノニシテ、各八個ノ孢子ヲ藏スル子囊ハ側絲ヲ交へ、無數並列シテ此ノ内ニ生ズ。歐米諸國ニテハ、一般ニ食用トセルモ、我邦ニテハ本菌ガ美味ナル食用菌ナルコトヲ知ラザルモノ多シ。

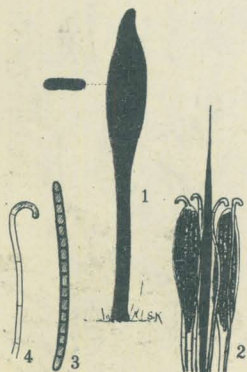
第 3094 圖

てんぐのめしがひ

*Geoglossum hirsutum* Pers.

秋季、林野・庭園等ニ生ズル長サ5-8cmノ黒色ナル小菌ニシテ、頭部ハ扁平、橢圓形ヲ成シ、頭部全面ニ子實層アリ。孢子ハ線狀ニシテ、黒褐色、多節ナリ。頭部・莖部ヲ通ジテ、全面ニ黒色針狀ナル棍棒體ヲ突出セルヲ以テ、天鵞絨ノ如キ觸感アリ。1 全形 2 顯微鏡ニテ觀タル子實層ノ一部(子囊・側絲・棍棒體) 3 同、孢子 4 同、側絲ノ上半部。

てんぐのめしがひ科



第 3095 圖

ほていたけ

*Cudonia circinans* (Pers.) Fr.

秋季、山野林中ノ落葉多キ地ニ生ズ。頭部頭巾狀ヲ成シ、顯著ナル莖ヲ有ス。頭部ハ徑1-3cm。莖ハ長サ2.5-5cm、下部太ク、稍扁平ナリ。頭部・莖部ヲ通ジテ一様ニ淡黄褐色、質軟ク、彈性アリ。頭部ノ表面ニ子實層アリ。子囊ハ橢圓狀紡錘形、中ニ八個ノ孢子ヲ藏ス。孢子ハ線狀ニシテ、無色、七個ノ隔膜アリ。側絲ハ先端彎曲ス。1 子囊 2 側絲 3 孢子。

てんぐのめしがひ科



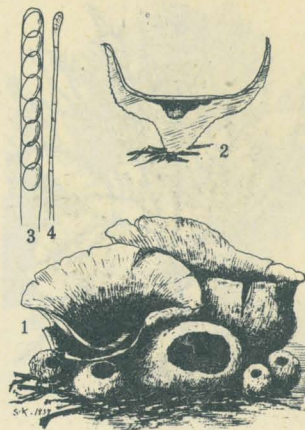
おほちゃわんたけ

一名 ふくろちやわんたけ

*Peziza vesiculosa* Bull.

庭園・畑地・原野等ニ秋季生ジ、又他ノ時季ニモ發生スルコトアリ。初メハ壺狀、後開キテ不規則ナル椀狀ヲ成シ、おほひらちやわんたけ等ト共ニ大形ナルちやわんたけ類ノ一ナリ。上面褐色ニシテ下面ハ細毛ヲ生ジ灰白色ヲ呈ス。子囊中ニ八個ノ無色橢圓形ニシテ表面平滑ナル孢子ヲ藏ス。1 全形 2 縦斷面 3 子囊 4 側絲。

第 3096 圖



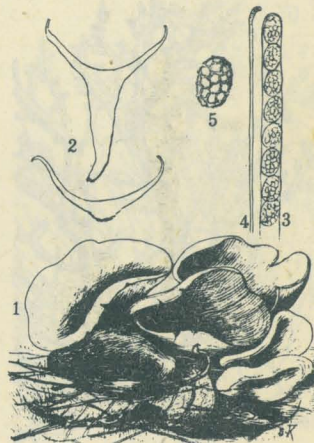
ちやわんたけ科

きんちやわんたけ

*Peziza splendens* Quel.

山野ニ生ズ。不規則ナル椀狀ヲ成シ、外面ハ黄色、内面ハ橙黄色ニシテ、美麗ナル子囊菌ナリ。下面ノ中央ニテ地ニ接シ、往々柄ヲ有ス。多數密接シテ生ズルヲ常トス。子實層ハ上面全體ニ生ジ、顯微鏡ニテ檢スレバ並列セル子囊ノ間ニ介在シテ存スル側絲ノ上部ノ内容黄色ナルヲ知ル。子囊中ニ無色ナル八個ノ橢圓形ナル孢子ヲ藏ス。孢子ノ表面ニ網目狀ノ隆起アリ。本菌ノ上面橙黄色ナルハ、側絲ノ先端部ノ色が集積シテ現セルモノナリ。1 全形 2 縦斷面 3 子囊 4 側絲 5 孢子。

第 3097 圖



ちやわんたけ科

みみぶさたけ

*Wynnea gigantea* Berk. et Curt.

山地ニ生ズ。數個ノ兔ノ耳ノ如キ形セルモノ太キ莖ヨリ出デ、莖ノ下部ハ深ク地下ニ入ル。各耳形ヲ成セル處ハ一個ノちやわんたけニ該當シ、其内面全部ニ子實層ヲ生ゼリ。顯微鏡ニテ子實層ヲ檢スレバ、各子囊ハ圓柱狀ニシテ中ニ八個ノ無色ナル橢圓形ノ孢子ヲ藏ス。孢子ハ時ニ一齊ニ各子囊ヨリ發射セラレ、霧ノ如ク白粉ノ發散スルヲ見ルコト、他ノちやわんたけ類ト同様ナルガ、本菌ハ形ノ大ナルニヨリ、其現象モ亦特ニ著甚ニ觀察セラレ。1 全形 2 子囊 3 側絲。

第 3098 圖



ちやわんたけ科